

"Кыргыз Инвестициялык-Кредит Банкы" ЖАК

ФИНАНСЫЛЫК АБАЛГА ТИЕШЕЛҮҮ ОТЧЕТ

2019-жылдын 31-август айына карата (аны кошо алганда) абал боюнча

Өлчөө бирдиги: миң сом

|  | 31.08.2019        | 31.08.2018        | 31.12.2018        |
|--|-------------------|-------------------|-------------------|
| <b>АКТИВДЕР</b>  |                   |                   |                   |
| Акча каражаттары   | 1 432 733         | 1 367 063         | 1 313 604         |
| Кыргыз Республикасынын Улуттук банкындагы эсептер жана депозиттер                                | 2 592 079         | 2 906 763         | 3 002 861         |
| Банктардагы жана башка финансы институттарындагы эсептер жана депозиттер                         | 7 936 066         | 4 158 334         | 3 139 276         |
| Банктардагы жана башка финансы институттарындагы депозиттер боюнча баанын түшүүсүнө кам (резерв) | (8 377)           | (8 283)           | (8 382)           |
| Банктардагы жана башка финансы институттарындагы эсептер жана депозиттер, нетто                  | 7 927 689         | 4 150 051         | 3 130 894         |
| Төлөөгө чейин кармалып туруучу баалуу кагаздар   | 3 353 150         | 6 108 372         | 5 664 198         |
| Кайтарым "РЕПО" бүтүмдөрү боюнча дебитордук карыз  | 50 598            | 247 340           | 154 242           |
| Банктарга жана башка финансы-кредит мекемелерине берилген кредиттер                              | 173 295           | 80 882            | 95 208            |
| Финансы-кредит мекемелерине берилген кредиттер боюнча баанын түшүүсүнө кам (резерв)              | (7 671)           | (1 640)           | (1 922)           |
| Банктарга жана башка финансы-кредит мекемелерине берилген кредиттер, нетто                       | 165 623           | 79 242            | 93 286            |
| Кардарларга берилген кредиттер   | 13 786 269        | 11 474 857        | 12 132 663        |
| Кардарларга берилген кредиттер боюнча баанын түшүүсүнө кам (резерв)                              | (1 083 679)       | (865 592)         | (912 108)         |
| Кардарларга берилген кредиттер, нетто  | 12 702 590        | 10 609 265        | 11 220 555        |
| Негизги каражаттар   | 688 562           | 660 232           | 670 527           |
| Материалдык эмес активдер  | 194 333           | 116 565           | 115 257           |
| Туунду финансылык мекемелерге инвестициялар жана финансылык катышуу                              | 130 958           | 129 490           | 131 040           |
| Ассоциацияланган финансылык эмес мекемелерге инвестициялар жана финансылык катышуу, нетто        | 206 009           | 165 450           | 177 132           |
| Башка активдер   | 1 084 942         | 991 461           | 964 427           |
| <b>Жыйынтыгында, активдер</b>  | <b>30 529 267</b> | <b>27 531 294</b> | <b>26 638 023</b> |
| <b>МИЛДЕТТЕНМЕЛЕР</b>  |                   |                   |                   |
| Банктардын жана финансы-кредит мекемелеринин эсептери жана депозиттери                           | 506 347           | 308 180           | 453 088           |
| Кардарлардын эсептери жана депозиттери   | 21 977 974        | 18 821 797        | 17 735 337        |
| Кыргыз Республикасынын Өкмөтүнүн жана жергиликтүү бийлик органдарынын эсептери жана депозиттери  | 393 862           | 708 160           | 791 866           |
| Улуттук банктан алынган кредиттер  | 461 127           | 857 790           | 826 231           |
| Башка тартылган каражаттар   | 1 331 356         | 1 205 800         | 1 115 565         |
| Субординацияланган карыз   | 97 491            | 106 682           | 103 569           |
| Банк тарабынан чыгарылган облигациялар   | 259 916           | 304 094           | 296 126           |
| Төлөөгө каралган пайдадан салык  | -                 | 8 189             | -                 |
| Башка милдеттенмелер   | 875 692           | 816 322           | 793 577           |
| <b>Жыйынтыгында, милдеттенмелер</b>  | <b>25 903 765</b> | <b>23 137 014</b> | <b>22 115 360</b> |
| <b>КАПИТАЛ</b>   |                   |                   |                   |
| Акционердик капитал  | 1 221 614         | 1 207 918         | 1 222 375         |
| Номиналдан үстөк салынган капитал  | 34 554            | 34 167            | 34 576            |
| Бөлүштүрүлбөгөн пайда жана башка камдар  | 3 202 894         | 2 927 514         | 2 962 551         |
| Өтүп жаткан жылдын пайдасы   | 166 441           | 224 681           | 303 161           |
| <b>Жыйынтыгында, капитал</b>   | <b>4 625 503</b>  | <b>4 394 280</b>  | <b>4 522 663</b>  |
| <b>Жыйынтыгында, милдеттенмелер жана капитал</b>   | <b>30 529 267</b> | <b>27 531 294</b> | <b>26 638 023</b> |

Башкы бухгалтер

Чолпон Суванбекова

Финансылык иш багытындагы жетекчиси

Гульнара Шамшиева

Банк Башкармалыгынын башкы

Кванг-Янг Чой



*Handwritten signature*

"Кыргыз Инвестициялык-Кредит Банкы" ЖАК

**ЧОГУУ АЛЫНГАН КИРЕШЕ БОЮНЧА ОТЧЕТ**

2019-жылдын 31-август айына карата (аны кошо алганда) абал боюнча

Өлчөө бирдиги: миң сом

|   | 31.08.2019     | 31.08.2018     |
|---|----------------|----------------|
| Пайыздык кирешелер  | 1 321 266      | 1 182 171      |
| Пайыздык чыгашалар  | (435 057)      | (511 675)      |
| Пайыздык активдер боюнча баанын түшүүсүнөн улам чыгымдарга чейинки таза пайыздык киреше | 886 210        | 670 496        |
| Пайыздык активдер боюнча баанын түшүүсүнөн улам келип чыккан чыгымдар                   | (180 065)      | (52 266)       |
| <b>Таза пайыздык кирешелер</b>  | <b>706 145</b> | <b>618 230</b> |
| Алынган комиссиялык төлөмдөр  | 245 150        | 225 678        |
| Төлөнгөн комиссиялык төлөмдөр   | (118 499)      | (98 169)       |
| Чет өлкө валютасы менен операциялардан таза пайда                                       | 106 945        | 118 830        |
| Туундуу финансылык мекемелерден түшкөн киреше (чыгым)                                   | 3 677          | 3 872          |
| Ассоциацияланган компаниялардан түшкөн киреше (чыгым)                                   | 35 428         | 25 923         |
| Башка кирешелер   | 20 300         | 41 771         |
| Башка операциялар боюнча баанын түшүүсүнөн чыгым  | (8 867)        | 34 930         |
| <b>Пайыздык эмес таза кирешелер</b>   | <b>284 134</b> | <b>352 834</b> |
| Пайда салыгынан тышкары салыктар боюнча кам   | -              | -              |
| <b>Операциялык кирешелер</b>  | <b>990 278</b> | <b>971 065</b> |
| Операциялык чыгашалар   | (804 264)      | (728 705)      |
| <b>Операциялык иштен түшкөн пайда</b>   | <b>186 014</b> | <b>242 359</b> |
| Башка операциялык эмес кирешелер жана чыгашалар   | -              | -              |
| <b>Салык алууга чейинки пайда</b>   | <b>186 014</b> | <b>242 359</b> |
| Пайда салыгы боюнча чыгашалар   | (19 573)       | (17 678)       |
| <b>Бир мезгил ичинде алынган таза пайда (келип чыккан чыгым)</b>                        | <b>166 441</b> | <b>224 681</b> |
| Башка чогуу алгандагы киреше  | -              | -              |
| <b>Жыйынтыгында, бир мезгил ичинде чогуу алынган киреше</b>                             | <b>166 441</b> | <b>224 681</b> |

Башкы бухгалтер

Чолпон Суванбекова

Финансылык иш багытынын жетекчиси

Гульнара Шамшиева

Банк Башкармалыгынын Төрагасы

Кванг-Янг Чой



*Handwritten signature*

"Кыргыз Инвестициялык-Кредит Банкы" ЖАК

ЭКОНОМИКАЛЫК ЧЕНЕМДЕРДИН САКТАЛЫШЫ БОЮНЧА МААЛЫМАТТАР  
2019-жылдын 31-август айына карата (аны кошо алганда) абал боюнча


| Экономикалык ченемдердин жана талаптардын аталышы   | Ченемдердин белгиленген мааниси | Ченемдердин айкын мааниси |
|---|---------------------------------|---------------------------|
| Банк менен байланыштуу болбогон бир карыз алуучуга тобокелдиктин максималдуу өлчөмү (К1.1)                          | 20%дан ашпаган чекте            | 10,9%                     |
| Банк менен байланыштуу бир карыз алуучуга тобокелдиктин максималдуу өлчөмү (К1.2)                                   | 15%дан ашпаган чекте            | 0,1%                      |
| Банк менен байланыштуу болбогон банкта банктар аралык жайгаштыруулар боюнча тобокелдиктин максималдуу өлчөмү (К1.3) | 30%дан ашпаган чекте            | 0,7%                      |
| Банк менен байланыштуу банкта банктар аралык жайгаштыруулар боюнча тобокелдиктин максималдуу өлчөмү (К1.4)          | 15%дан ашпаган чекте            | 9,4%                      |
| Суммардык капиталдын шайкештик коэффициенти (К2.1)  | кеминде 12%                     | 21,9%                     |
| Биринчи деңгээлдеги капиталдын шайкештик коэффициенти (К2.2)  | кеминде 6%                      | 21,0%                     |
| Лeverаж (К2.3)  | кеминде 8%                      | 14,3%                     |
| Ликвиддүүлүк ченеми (К3.1)  | кеминде 45%                     | 60,3%                     |
| Банк капиталынын кошумча запасы ("капитал буфери" көрсөткүчү)   | кеминде 24%                     | 21,9%                     |

Башкы бухгалтер




Чолпон Суванбекова

Финансылык иш багытынын жетекчиси



Гульнара Шамшиева

Банк Башкармалыгынын Төрагасы



Кванг-Янг Чой




ЗАО "Кыргызский Инвестиционно-Кредитный Банк"

**ОТЧЕТ О ФИНАНСОВОМ ПОЛОЖЕНИИ**  
по состоянию на 31 августа 2019 года (включительно)  
Единица измерения: тыс. сом

|   | 31.08.2019        | 31.08.2018        | 31.12.2018        |
|---|-------------------|-------------------|-------------------|
| <b>АКТИВЫ</b>   |                   |                   |                   |
| Денежные средства   | 1 432 733         | 1 367 063         | 1 313 604         |
| Счета и депозиты в Национальном банке Кыргызской Республики                       | 2 592 079         | 2 906 763         | 3 002 861         |
| Счета и депозиты в банках и других финансовых институтах                          | 7 936 066         | 4 158 334         | 3 139 276         |
| Резерв под обесценение по депозитам в банках и других финансовых институтах       | (8 377)           | (8 283)           | (8 382)           |
| Счета и депозиты в банках и других финансовых институтах, нетто                   | 7 927 689         | 4 150 051         | 3 130 894         |
| Ценные бумаги, удерживаемые до погашения  | 3 353 150         | 6 108 372         | 5 664 198         |
| Дебиторская задолженность по сделкам обратного «РЕПО»                             | 50 598            | 247 340           | 154 242           |
| Кредиты банкам и другим финансово-кредитным учреждениям                           | 173 295           | 80 882            | 95 208            |
| Резерв под обесценение по кредитам финансово-кредитным учреждениям                | (7 671)           | (1 640)           | (1 922)           |
| Кредиты банкам и другим финансово-кредитным учреждениям, нетто                    | 165 623           | 79 242            | 93 286            |
| Кредиты, выданные клиентам  | 13 786 269        | 11 474 857        | 12 132 663        |
| Резерв под обесценение по кредитам, предоставленным клиентам                      | (1 083 679)       | (865 592)         | (912 108)         |
| Кредиты, выданные клиентам, нетто   | 12 702 590        | 10 609 265        | 11 220 555        |
| Основные средства   | 688 562           | 660 232           | 670 527           |
| Нематериальные активы   | 194 333           | 116 565           | 115 257           |
| Инвестиции и финансовое участие в дочерних финансовых учреждениях                 | 130 958           | 129 490           | 131 040           |
| Инвестиции и финансовое участие в ассоциированных нефинансовых учреждениях, нетто | 206 009           | 165 450           | 177 132           |
| Прочие активы   | 1 084 942         | 991 461           | 964 427           |
| <b>Итого активы</b>   | <b>30 529 267</b> | <b>27 531 294</b> | <b>26 638 023</b> |
| <b>ОБЯЗАТЕЛЬСТВА</b>  |                   |                   |                   |
| Счета и депозиты банков и финансово-кредитных учреждений                          | 506 347           | 308 180           | 453 088           |
| Счета и депозиты клиентов   | 21 977 974        | 18 821 797        | 17 735 337        |
| Счета и депозиты органов Правительства КР и местных органов власти                | 393 862           | 708 160           | 791 866           |
| Кредиты, полученные от НБКР   | 461 127           | 857 790           | 826 231           |
| Прочие привлеченные средства  | 1 331 356         | 1 205 800         | 1 115 565         |
| Субординированный долг  | 97 491            | 106 682           | 103 569           |
| Облигации, выпущенные банком  | 259 916           | 304 094           | 296 126           |
| Налог на прибыль к оплате   | -                 | 8 189             | -                 |
| Прочие обязательства  | 875 692           | 816 322           | 793 577           |
| <b>Итого обязательства</b>  | <b>25 903 765</b> | <b>23 137 014</b> | <b>22 115 360</b> |
| <b>КАПИТАЛ</b>  |                   |                   |                   |
| Акционерный капитал   | 1 221 614         | 1 207 918         | 1 222 375         |
| Капитал, внесенный сверх номинала   | 34 554            | 34 167            | 34 576            |
| Нераспределенная прибыль и прочие резервы   | 3 202 894         | 2 927 514         | 2 962 551         |
| Прибыль текущего года   | 166 441           | 224 681           | 303 161           |
| <b>Итого капитал</b>  | <b>4 625 503</b>  | <b>4 394 280</b>  | <b>4 522 663</b>  |
| <b>Итого обязательства и капитал</b>  | <b>30 529 267</b> | <b>27 531 294</b> | <b>26 638 023</b> |

Главный Бухгалтер

Чолпон Суванбекова

Руководитель Финансовой Деятельности

Гульнара Шамшиева

Председатель Правления

Кванг-Янг Чой



*Handwritten signature in blue ink.*

ЗАО "Кыргызский Инвестиционно-Кредитный Банк"

ОТЧЕТ О СОВОКУПНОМ ДОХОДЕ

по состоянию на 31 августа 2019 года (включительно)

Единица измерения: тыс. сом

|   | 31.08.2019     | 31.08.2018     |
|---|----------------|----------------|
| Процентные доходы   | 1 321 266      | 1 182 171      |
| Процентные расходы  | (435 057)      | (511 675)      |
| Чистый процентный доход до убытков от обесценения по процентным активам | 886 210        | 670 496        |
| Доход (убыток) от обесценения по процентным активам                     | (180 065)      | (52 266)       |
| <b>Чистые процентные доходы</b>   | <b>706 145</b> | <b>618 230</b> |
| Комиссии полученные   | 245 150        | 225 678        |
| Комиссии уплаченные   | (118 499)      | (98 169)       |
| Чистая прибыль от операций с иностранной валютой                        | 106 945        | 118 830        |
| Доход (убыток) от дочерних компаний                                     | 3 677          | 3 872          |
| Доход (убыток) от ассоциированных компаний                              | 35 428         | 25 923         |
| Прочие доходы   | 20 300         | 41 771         |
| Доход (убыток) от обесценения по прочим операциям                       | (8 867)        | 34 930         |
| <b>Чистые непроцентные доходы</b>                                       | <b>284 134</b> | <b>352 834</b> |
| Резерв на налоги помимо налога на прибыль                               | -              | -              |
| <b>Операционные доходы</b>  | <b>990 278</b> | <b>971 065</b> |
| Операционные расходы  | (804 264)      | (728 705)      |
| <b>Прибыль от операционной деятельности</b>                             | <b>186 014</b> | <b>242 359</b> |
| Прочие неоперационные доходы и расходы                                  | -              | -              |
| <b>Прибыль до налогообложения</b>                                       | <b>186 014</b> | <b>242 359</b> |
| Расходы по налогу на прибыль  | (19 573)       | (17 678)       |
| <b>Чистая прибыль (убыток) за период</b>                                | <b>166 441</b> | <b>224 681</b> |
| Прочий совокупный доход   | -              | -              |
| <b>Итого совокупный доход за период</b>                                 | <b>166 441</b> | <b>224 681</b> |

Главный Бухгалтер




Чолпон Суванбекова

Руководитель Финансовой Деятельности



Гульнара Шамшиева

Председатель Правления



Кванг-Янг Чой




**ЗАО "Кыргызский Инвестиционно-Кредитный Банк"**

**СВЕДЕНИЯ О СОБЛЮДЕНИИ ЭКОНОМИЧЕСКИХ НОРМАТИВОВ  
по состоянию на 31 августа 2019 года (включительно)**

| Наименование экономических нормативов и требований  | Установленное значение норматива | Фактическое значение норматива |
|---|----------------------------------|--------------------------------|
| Максимальный размер риска на одного заемщика или группу связанных заемщиков, не связанных с банком (К1.1) | не более 20%                     | 10,9%                          |
| Максимальный размер риска на одного заемщика или группу связанных заемщиков, связанных с банком (К1.2)    | не более 15%                     | 0,1%                           |
| Максимальный размер риска по межбанковским размещениям в банк, не связанный с банком (К1.3)               | не более 30%                     | 0,7%                           |
| Максимальный размер риска по межбанковским размещениям в банк, связанный с банком (К1.4)                  | не более 15%                     | 9,4%                           |
| Коэффициент достаточности (адекватности) суммарного капитала (К2.1)                                       | не менее 12%                     | 21,9%                          |
| Коэффициент достаточности (адекватности) капитала Первого уровня (К2.2)                                   | не менее 6%                      | 21,0%                          |
| Лeverаж (К2.3)  | не менее 8%                      | 14,3%                          |
| Норматив (показатель) ликвидности банка (К3.1)  | не менее 45%                     | 60,3%                          |
| Дополнительный запас капитала банка (индекс "буфер капитала")   | не менее 24%                     | 21,9%                          |

Главный Бухгалтер



Чолпон Суванбекова

Руководитель Финансовой Деятельности



Гульнара Шамшиева

Председатель Правления



Кванг-Янг Чой

