


ЗАО "Кыргызский инвестиционно-кредитный банк"

Консолидированный отчет о финансовом положении  
по состоянию на 31 марта 2014 года (включительно)

	31.03.2014	31.03.2013	31.12.2013
	тыс. сом	тыс. сом	тыс. сом
<b>АКТИВЫ</b>			
Денежные средства	957 720	832 452	764 459
Корреспондентский счет в Национальном банке Кыргызской Республики	1 091 760	1 049 258	893 468
Счета и депозиты в банках и других финансовых институтах	2 166 422	1 093 880	2 379 685
Ценные бумаги, удерживаемые до погашения	948 281	1 792 259	1 310 019
Дебиторская задолженность по сделкам обратного «РЕПО»	99 369	63 647	576 600
Кредиты банкам и другим финансово-кредитным учреждениям	64 900	-	-
"Резерв под обесценение по кредитам, предоставленным банкам и другим финансово-кредитным учреждениям"	(1 298)	-	-
Кредиты банкам и другим финансово-кредитным учреждениям, нетто	63 602	-	-
Кредиты, выданные клиентам	8 539 008	6 218 124	7 456 202
"Резерв под обесценение по кредитам, предоставленным клиентам"	(304 340)	(210 878)	(266 605)
Кредиты, выданные клиентам, нетто	8 234 668	6 007 246	7 189 597
Основные средства	511 594	377 931	456 246
Нематериальные активы	94 921	50 056	74 995
Инвестиции и финансовое участие в ассоциированных нефинансовых учреждениях, нетто	41 583	34 873	38 169
Прочие активы	503 055	319 025	335 128
<b>Итого активов</b>	<b>14 712 974</b>	<b>11 620 626</b>	<b>14 018 366</b>
<b>ОБЯЗАТЕЛЬСТВА</b>			
Счета и депозиты банков и финансово-кредитных учреждений	509 598	396 975	518 918
Текущие счета и депозиты клиентов	7 769 708	6 684 856	7 869 114
Депозиты органов Правительства КР и местных органов власти	739 149	339 877	548 464
Кредиты, полученные от НБКР	45 000	65 000	48 000
Прочие привлеченные средства	2 135 977	1 571 805	2 072 805
Субординированный долг	118 114	100 775	107 070
Облигации, выпущенные банком	100 000	-	100 000
Налог на прибыль к оплате	7 875	8 315	-
Прочие обязательства	419 758	258 669	285 691
<b>Итого обязательств</b>	<b>11 845 179</b>	<b>9 426 271</b>	<b>11 550 062</b>
<b>КАПИТАЛ</b>			
Акционерный капитал	953 423	839 318	861 823
Капитал, внесенный сверх номинала	26 968	23 741	24 377
Нераспределенная прибыль и прочие резервы	1 743 875	1 229 269	1 133 166
Прибыль текущего года	143 530	102 028	448 937
<b>Итого капитала</b>	<b>2 867 795</b>	<b>2 194 355</b>	<b>2 468 303</b>
<b>Итого обязательств и капитала</b>	<b>14 712 974</b>	<b>11 620 626</b>	<b>14 018 366</b>

Председатель Правления



Кванг-Янг Чой

Главный Бухгалтер

Суванбекова Чолпон

ЗАО "Кыргызский инвестиционно-кредитный банк"

Консолидированный отчет о совокупном доходе  
по состоянию на 31 марта 2014 года (включительно)


	31.03.2014	31.03.2013
	тыс.сом	тыс.сом
Процентные доходы	361 879	278 287
Процентные расходы	(98 632)	(72 300)
Чистый процентный доход до формирования/ восстановления резерва под обесценение	263 247	205 987
Формирование/восстановление резерва под обесценение активов, по которым начисляются проценты	(13 659)	(6 139)
<b>Чистый процентный доход</b>	<b>249 588</b>	<b>199 848</b>
Комиссии полученные	45 325	41 939
Комиссии уплаченные	(16 469)	(18 826)
Чистая прибыль от операций с иностранной валютой	47 036	17 934
Доход (убыток) от ассоциированных компаний	(714)	(182)
Прочие доходы	(9 012)	1 478
Формирование/восстановление резерва под обесценение активов, отличным от активов, по которым начисляются проценты	16 769	(3 802)
<b>Чистый непроцентный доход</b>	<b>82 934</b>	<b>38 541</b>
Резерв на налоги помимо налога на прибыль	-	-
<b>Операционные доходы</b>	<b>332 522</b>	<b>238 388</b>
Операционные расходы	(172 532)	(124 617)
<b>Итого операционная прибыль</b>	<b>159 991</b>	<b>113 771</b>
Прочие неоперационные доходы и расходы	-	-
<b>Прибыль до налогообложения</b>	<b>159 991</b>	<b>113 771</b>
Расход по налогу на прибыль	(16 461)	(11 743)
<b>Чистая прибыль (убыток) за период</b>	<b>143 530</b>	<b>102 028</b>
Прочий совокупный доход	-	-
<b>Итого совокупный доход за период</b>	<b>143 530</b>	<b>102 028</b>

Председатель Правления

Кванг-Янг Чой

Главный Бухгалтер

Суванбекова Чолпон



ЗАО "Кыргызский инвестиционно-кредитный банк"

Консолидированный отчет о движении денежных средств  
по состоянию на 31 марта 2014 года (включительно)

	31.03.2014	31.03.2013
	тыс. сом	тыс. сом
<b>ДВИЖЕНИЕ ДЕНЕЖНЫХ СРЕДСТВ ОТ ОПЕРАЦИОННОЙ</b>		
Проценты полученные	358 362	243 594
Проценты уплаченные	-96 886	-66 186
Комиссии полученные	44 854	33 481
Комиссии уплаченные	-17 380	-15 108
Чистые поступления от операций с иностранной валютой	37 320	18 129
Прочие доходы	-11 606	1 487
Общие и административные расходы	-128 108	-114 295
<b>(Увеличение)/уменьшение операционных активов</b>		
Кредиты банкам и другим финансово-кредитным учреждениям	-63 471	-
Сделки обратного «РЕПО»	536 913	361 818
Кредиты, выданные клиентам	-402 780	-432 033
Прочие активы	-131 425	-59 182
<b>Увеличение/(уменьшение) операционных обязательств</b>		
Счета и депозиты банков	-60 801	-312 466
Текущие счета и депозиты клиентов	-451 045	32 285
Прочие обязательства	94 975	54 963
<b>Чистое поступление/(использование) денежных средств от</b>	<b>-291 078</b>	<b>-253 514</b>
Налог на прибыль уплаченный	-8 069	-9 161
<b>Поступление/(использование) денежных средств от</b>	<b>-299 147</b>	<b>-262 675</b>
<b>ДВИЖЕНИЕ ДЕНЕЖНЫХ СРЕДСТВ ОТ ИНВЕСТИЦИОННОЙ</b>		
Приобретение инвестиций в ценные бумаги	-3 572 398	-3 962 106
Погашение инвестиций в ценные бумаги	3 892 416	4 317 018
Приобретение инвестиций в дочернюю компанию	-	-55 203
Приобретение основных средств и нематериальных активов	-46 360	-43 562
Поступления от продажи основных средств и нематериальных	1 199	9
<b>Поступление/(использование) денежных средств от</b>	<b>274 857</b>	<b>256 155</b>
<b>ДВИЖЕНИЕ ДЕНЕЖНЫХ СРЕДСТВ ОТ ФИНАНСОВОЙ</b>		
Поступления от выпуска акции	-	-
Поступления прочих привлеченных средств	73 277	252 898
Погашение прочих привлеченных средств	-187 252	-124 491
Погашение субординированного долга	-	-
Поступления от облигаций	-	-
Дивиденды выплаченные	-	-
<b>Поступление/(использование) денежных средств от финансовой</b>	<b>-113 975</b>	<b>128 408</b>
<b>Чистое увеличение денежных средств и их эквивалентов</b>	<b>-138 264</b>	<b>121 887</b>
Влияние изменений валютных курсов на величину денежных средств	316 554	12 406
Денежные средства и их эквиваленты на начало года	4 037 612	2 841 296
<b>Денежные средства и их эквиваленты на конец года</b>	<b>4 215 901</b>	<b>2 975 590</b>

Председатель Правления

Кванг-Янг Чой

Главный Бухгалтер

Суванбекова Чолпон



ЗАО "Кыргызский инвестиционно-кредитный банк"

Консолидированный отчет об изменениях в капитале  
по состоянию на 31 марта 2014 года (включительно)

	Акционерный капитал	Эмиссионный доход	Нераспределенная прибыль и прочие резервы	Итого капитала
	тыс. сом	тыс. сом	тыс. сом	тыс. сом
Остаток на 31 декабря 2012 г.	829 521	23 464	1 214 921	2 067 905
Курсовая разница	9 797	277	14 348	24 422
Чистая и совокупная прибыль за год			102 028	102 028
Остаток на 31 марта 2013 г.	839 318	23 741	1 331 297	2 194 355
Остаток на 31 декабря 2013 г.	861 823	24 377	1 582 104	2 468 303
Курсовая разница	91 600	2 591	161 771	255 962
Чистая и совокупная прибыль за год			143 530	143 530
Остаток на 31 марта 2014 г.	953 423	26 968	1 887 404	2 867 795

Председатель Правления

Кванг-Янг Чой

Главный Бухгалтер

Суванбекова Чолпон



**ЗАО "Кыргызский инвестиционно-кредитный банк"**

**СВЕДЕНИЯ О СОБЛЮДЕНИИ ЭКОНОМИЧЕСКИХ НОРМАТИВОВ  
по состоянию на 31 марта 2014 года (включительно)**

Наименование экономических нормативов и требований	Обозначение	Расчет норматива		Фактическое значение норматива	Установленное значение норматива	Отклонение от установленного норматива
Максимальный размер риска на одного заемщика	K1.1	СЗ	329 346	11,1%	не более 20%	8,9%
		ЧСК	2 955 092			
	K1.2	СЗ	3 584	0,1%	не более 15%	14,9%
		ЧСК	2 955 092			
	K1.3	МР	13 570	0,5%	не более 30%	29,5%
		ЧСК	2 955 092			
	K1.4	МР	33 438	1,1%	не более 15%	13,9%
		ЧСК	2 955 092			
Норматив адекватности капитала	K2.1	ЧСК	2 955 092	31,9%	не менее 12%	19,9%
		ЧРА	9 261 494			
	K2.2	ЧКПУ	2 654 956	28,7%	не менее 6%	22,7%
		ЧРА	9 261 494			
	K2.3	ЧСК	2 955 092	20,0%	не менее 8%	12,0%
		СА	14 792 153			
Норматив ликвидности	K3	ЛА	5 253 874	84,6%	не менее 30%	54,6%
		ОБ	6 210 878			

Председатель Правления

Кванг-Янг Чой

Главный Бухгалтер

Суванбекова Чолпон



Приложение 2 к Положению о требованиях к формированию финансовой отчетности коммерческих банков Кыргызской Республики

Список лиц, оказывающих существенное (прямое или косвенное) влияние на решения, принимаемые органами управления головной компании банковской группы

Полное фирменное наименование головной компании: ЗАО "Кыргызский инвестиционно-кредитный банк"  
 Сокращенное фирменное наименование головной компании: ЗАО "КИКБ"  
 Регистрационный номер головной компании: 01901200110066  
 Почтовый адрес головной компании: 720040, бул. Эркиндик, 21

Акционеры (участники) головной компании банковской группы, владеющие 5 и более процентами (%) акций		Лица, оказывающие косвенное (через третьи лица) существенное влияние на решения, принимаемые органами управления головной компании банковской группы	Взаимосвязи между акционерами (участниками) головной компании банковской группы и лицами, оказывающими косвенное (через третьи лица) существенное влияние на решения, принимаемые органами управления головной компании банковской группы	
№ п/п	Полное и сокращенное фирменное наименование юридического лица с указанием юридического и фактического адресов/ ФИО физического лица с указанием гражданства			Принадлежащие акционеру (участнику) акции (доли) головной компании банковской группы (процент голосов к общему количеству голосующих акций (долей) головной компании банковской группы к общему количеству голосующих акций (долей) головной компании банковской группы)
1	2	3	4	5
1	Фонд Экономического Развития Ага Хана (ФЭРАХ) Avenue de la Paix 1-3, PO.Box 2067, 1211 Geneva 2, Switzerland	21%	-	-
2	Хабиб Банк Лтд (ХБЛ) 03-Habib Bank Plaza, I.I. Chundrigar Road, Karachi - 75650, Pakistan	18%	-	-
3	Немецкая Корпорация по Инвестициям и Развитию (НККИР) Kammergasse 22, 50676 Koeln, Postfach 10 09 61 Federal Republic of Germany	17%	-	-
4	Европейский Банк Реконструкции и Развития (ЕБРР) One Exchange Square, EC2A 2JN, London, Great Britain	17%	-	-
5	Международная Финансовая Корпорация (МФК) 2121 Pennsylvania Avenue, N.W. Washington, D.C. 20433, USA	17%	-	-
6	Кыргызская Республика (КР) Кыргызская Республика, 720017, г.Бишкек, ул.Московская, 151	10%	-	-

Председатель Правления

Кванг-Янг Чой

Главный Бухгалтер

Суванбекова Чолпон



**Сведения о дочерних компаниях, их акционерах и лицах, оказывающих существенное (прямое или косвенное) влияние на решения, принимаемые органами управления дочерних компаний банковской группы**

Полное фирменное наименование головной компании: ЗАО "Кыргызский инвестиционно-кредитный банк"

Сокращенное фирменное наименование головной компании: ЗАО "КИКБ"

Регистрационный номер головной компании: 01901200110066

Почтовый адрес головной компании: 720040, бул. Эркиндик, 21

№ п/п	Наименование дочерних компаний банковской группы (с указанием юридического и фактического адресов)	Наименование/ФИО и доля участия акционера (участника) дочерней компании банковской группы	Доля участия головной компании банковской группы в уставном капитале дочерней компании	Доля участия дочерней компании в уставном капитале головной компании	Наименование/ФИО и доля участия акционера (участника) головной компании в уставном капитале дочерней компании	Взаимосвязи между акционерами (участниками) головной и дочерних компаний банковской группы и лицами, оказывающими косвенное (через третьи лица) существенное влияние на решения, принимаемые органами управления дочерней компании банковской группы
1	2	3	4	5	6	7
1	ЗАО "Джубили Кыргызстан Иншуренс Компани", г. Бишкек, бул. Эркиндик, 21	-	100%	-	Фонд Экономического Развития Ага Хана (ФЭРАХ) - 21%	-
2				-	Хабиб Банк Лтд (ХБЛ) - 18%	-
3				-	Немецкая Корпорация по Инвестициям и Развитию (НКИР) - 17%	-
4				-	Европейский Банк Реконструкции и Развития (ЕБРР) - 17%	-
5				-	Международная Финансовая Корпорация (МФК) - 17%	-
6				-	Кыргызская Республика (КР) Кыргызская Республика - 10%	-

Председатель Правления:

Кванг-Янг Чой

Главный Бухгалтер

Суванбекова Чолпон

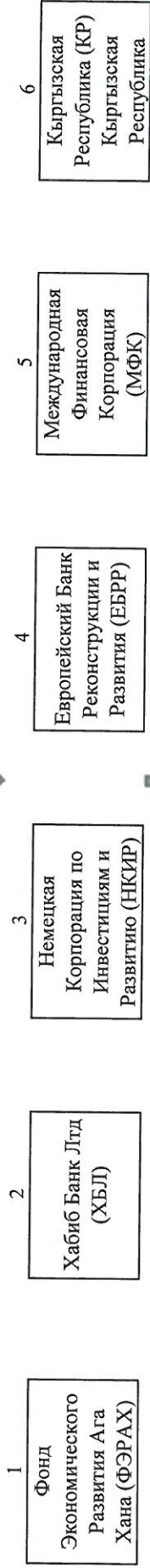


Приложение 3 к Положению о требованиях к формированию финансовой отчетности коммерческих банков Кыргызской Республики

Сведения о структуре банковской группы

Наименование головной компании: ЗАО "Кыргызский инвестиционно-кредитный банк"  
по состоянию на 31 марта 2014 г. (включительно).

Лицо/лица, способные оказывать существенное влияние:



Банк-резидент КР - Головная компания: ЗАО "Кыргызский инвестиционно-кредитный банк"

Дочерняя/зависимая компания: ЗАО "Джубили Кыргызстан Иншуренс Компани"

Председатель Правления Кванг-Янг Чой

Главный Бухгалтер Суванбекова Чолпон





**Приложение 1 к Финансовой отчетности ЗАО «Кыргызский Инвестиционно-Кредитный Банк»**

**Существенные факты, затрагивающие финансово-хозяйственную деятельность и подлежащие раскрытию по состоянию на 01 апреля 2014 года:**

1. Информация о всех ценных бумагах, выпущенных и размещенных банком в течение отчетного квартала – не было.
2. Список всех крупных акционеров и акционеров - держателей контрольного пакета акций и их доли в количестве акций банка по указанным формам - в Приложении 2 к финансовой отчетности.
3. Изменения в списке лиц, входящих в органы управления банка (за исключением общего собрания участников) – не было.
4. Изменения в размере участия лиц, входящих в выборные органы управления банка, в капитале банка, а также его дочерних и зависимых компаний – не было.
5. Изменения в списке владельцев 5 и более процентов акций (долей), а также изменения доли владельцев 5 и более процентов акций (долей) - изменений не было.
6. Изменения в списке юридических лиц, в которых банк владеет 20 и более процентами уставного капитала – не было.
7. Появление в реестре банка, владеющего более чем 5 процентами его голосующих акций (долей, паев) - не было;
8. Разовые сделки банка, размер которых либо стоимость имущества по которым составляют 10 и более процентов от активов банка на дату сделки – не было.
9. Факт (факты), повлекший разовое увеличение или уменьшение стоимости активов банка более чем на 10 процентов – не было.
10. Факт (факты), повлекший разовое увеличение чистой прибыли или чистых убытков банка более чем на 10 процентов – не было.
11. Реорганизация банка, его дочерних и зависимых обществ – не было.
12. Начисленные и (или) выплачиваемые (выплаченные) доходы по ценным бумагам банка: Решением Годового Общего Собрания Акционеров ЗАО «КИКБ» от 31 марта 2014 года были объявлены дивиденды акционерам Банка на сумму 3 606 900 (Три миллиона шестьсот шесть тысяч девятьсот) долл. США, или 20,6108 долл. США на одну акцию. В течение первого квартала 2014 года были начислены проценты по именованным процентным облигациям на сумму 3 490 410,97 (Три миллиона четыреста девяносто тысяч четыреста десять) сомов, 97 тыйын, выплачено – 3 452 054,79 (Три миллиона четыреста пятьдесят две тысячи пятьдесят четыре) сома, 79 тыйын.
13. Погашение ценных бумаг банка – погашение ценных бумаг не осуществлялось.
14. Иные события (факты), предусмотренные нормативными правовыми актами уполномоченного государственного органа по регулированию рынка ценных бумаг – не было.

Председатель Правления

Кванг-Янг Чой

Главный Бухгалтер

Суванбекова Чолпон

